SCHODY ŻELBETOWE

SKALA 1:50

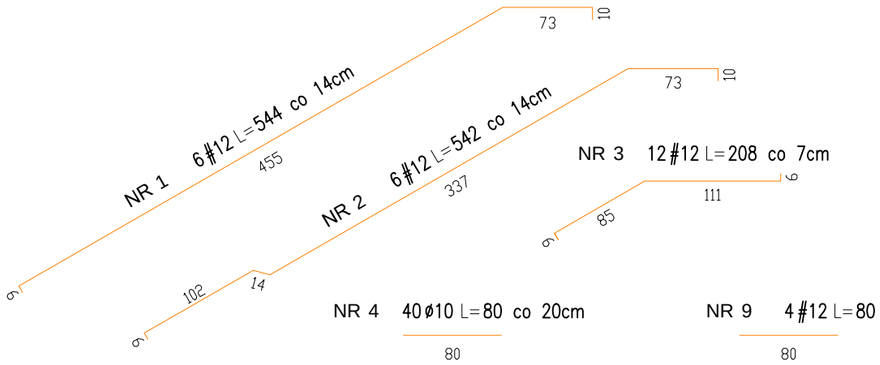

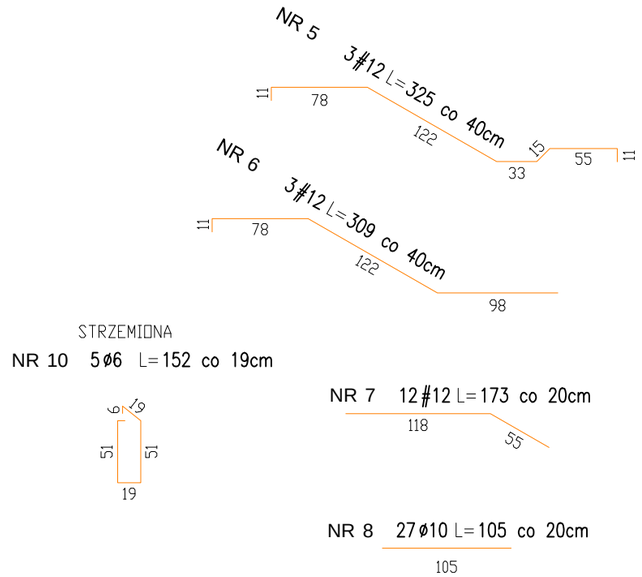

PRZEKRÓJ A-A

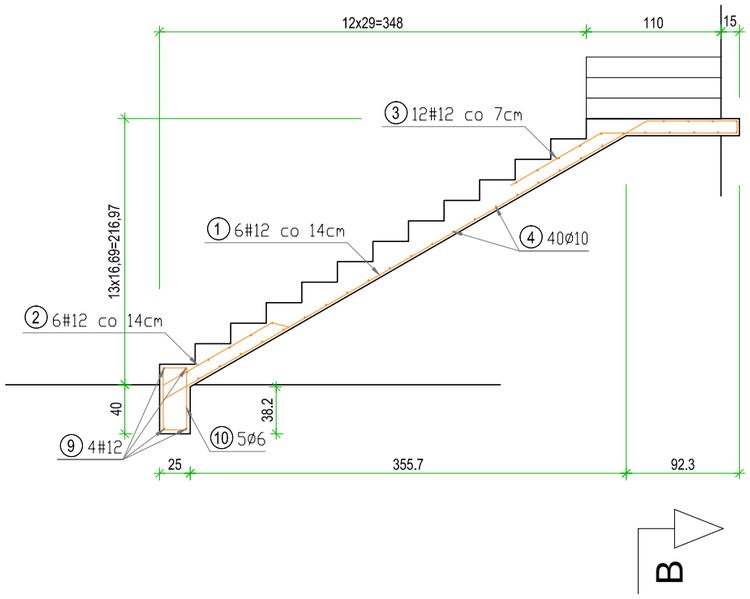

PRZEKRÓJ B-B

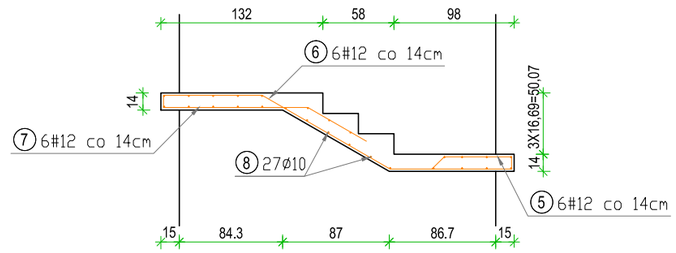

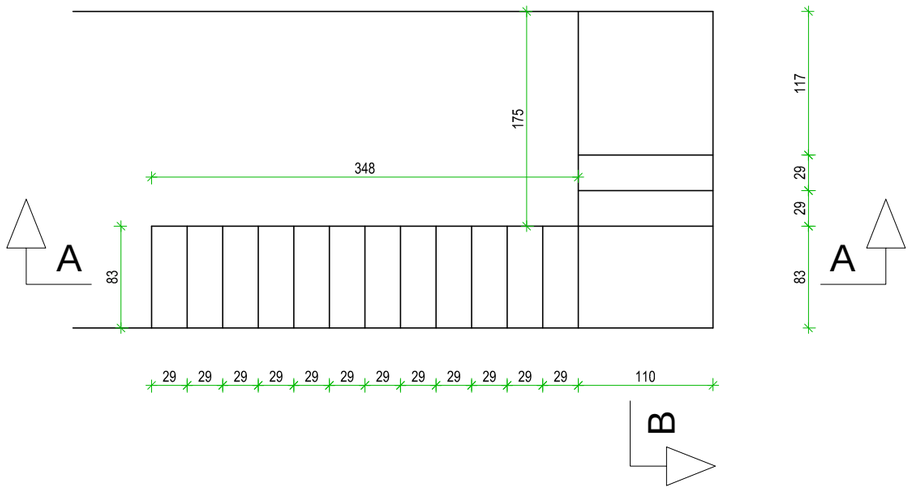

ZESTAWIENIE STALI ZBROJENIOWEJ

NUMER PRĘTA	ŚREDNICA [mm]	ILOŚĆ [szt]	DŁUGOŚĆ [cm]	RODZAJ STALI	DŁUGOŚĆ ŁĄCZNA [m] 6	10	12
1	2	3	4	5	6	7	8
1	12	6	544	RB500	-	-	32,64
2	12	6	542	RB500	-	-	32,52
3	12	12	208	RB500	-	-	24,96
4	10	40	80	St0	-	32,00	-
5	12	3	325	RB500	-	-	9,75
6	12	3	309	RB500	-	-	9,27
7	12	12	173	RB500	-	-	20,76
8	10	27	105	St0	-	28,35	-
9	12	4	80	RB500		-	3,20
10	6	5	152	St0	7,60	-	-
RAZEM [mb]					7,60	60,35	133,10
CIĘŻAR JEDNOSTKOWY [Kg/1mb]					0,22	0,62	0,89
CIĘŻAR STALI [kg]					**1,69**	**37,24**	**118,19**
CIĘŻAR STALI RB500 [kg]					**118,19**		
CIĘŻAR STALI St0 [kg]					**38,92**		

BETON KONSTRUKCYJNY C20/25
STAL ZBROJENIOWA RB 500, St0S

OPRACOWANIE JEST KOMPLETNE Z PUNKTU WIDZENIA CELU, KTÓREMU MA SŁUŻYĆ.
WERSJA PAPIEROWA DOKUMENTACJI PROJEKTOWEJ JEST ZGODNA Z WERSJA ELEKTRONICZNA.
OPRACOWANIE ZOSTAŁO WYKONANE ZA POMOCĄ LICENCJONOWANEGO OPROGRAMOWANIA AUTOCAD

inwestor:
Gmina Miasto Boguszów-Gorce
pl. Odrodzenia 1
58-370 Boguszów-Gorce

projektant:
ASPA PRACOWNIA ARCHITEKTONICZNA
ul. Kwiatowa 13
58-306 Wałbrzych

temat:
Przebudowa pomieszczeń parteru Ratusza na cele administracyjne
w Boguszowie-Gorcach
pl. Odrodzenia 1
58-370 Boguszów-Gorce
działka nr 353 i 354/1

nr umowy: 02/2015
nr projektu: 1502

BRANŻE:

		nr uprawnień:	podpisy:
konstrukcja			
projektant:	mgr inż. Tomasz Biernaczyk	72/DOŚ/03	
współpraca:			
sprawdzający:	mgr inż. Krzysztof Stelmach	NBGP.V-7342/2/100/98	

stadium:	branża:	data:
PROJEKT_WYKONAWCZY	KONSTR.	26-06-2015

nr tematu	nr fazy	faza	branża	typ rys.	kondygn.	sekcja	numer	zmiana:	skala:
1502	01	PW	A	-	L0	XX	XXX	0	1:50

temat rysunku: SCHODY_ŻELBETOWE-USC

nr rysunku: 1502-PW-K-203-USC

nr planszy: